

PINZAS ANGULARES

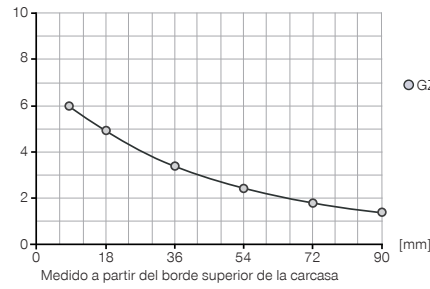
TAMAÑO CONSTRUCTIVO GZ8-16E

► ESPECIFICACIONES DEL PRODUCTO



► Gráfico de fuerzas

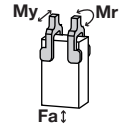
[N] Muestra la fuerza de agarre en relación con la longitud de los dedos.



○ GZ8-16E -><

► Fuerzas y momentos

Muestra fuerzas y pares estáticos que pueden influir adicionalmente en la fuerza de agarre.




Mr	0.3
My	0.5
Fa	30

► ACCESORIOS RECOMENDADOS



Racor recto

GVM5



Detector inductivo - Cable 5 m

NJ3-E2




Detector inductivo cable 0,3 m - Conector M8

NJ3-E2SK



Soporte de detector

KB3M



Cable conector recto, cable 5 m - Hembra M8

KAG500



"Conector M8 recto confeccionable

S8-G3

Referencia	Datos técnicos*
Carrera por mordaza [°]	5
Par de agarre al cerrar [Nm]	0.12
Par de agarre al abrir [Nm]	-
Fuerza de agarre al cerrar [N]	6
Fuerza de agarre al abrir [N]	-
Tiempo de cierre [s]	0.02
Tiempo de apertura [s]	0.02
Precisión de repetición +/- [mm]	0.05
Presión de servicio mín. [bar]	5
Presión de servicio máx. [bar]	8
Temperatura de servicio mín. [°C]	5
Temperatura de servicio máx. [°C]	80
Volumen de cilindro por ciclo [cm³]	0.23
Peso [kg]	0.03

* Todos los datos verificados con 6 bar

